

1.	Jedinečný identifikační kód výrobku Typ, série nebo sériové číslo nebo jakýkoli jiný prvek umožňující identifikaci stavebních výrobků	DYNAMIC T 3G 44.55.01 1b
2.	Zamýšlené použití nebo zamýšlená použití stavebního výrobku v souladu s příslušnou harmonizovanou technickou specifikací	Výrobek pro vytápění prostorů v obytných budovách bez ohřevu vody.
3.	Jméno, firma nebo registrovaná obchodní známka a kontaktní adresa výrobce	ROMOTOP spol. s r.o. Komenského 325, 742 01 Suchdol nad Odrou, Czech Republic
4.	Zplnomocněný zástupce	ROMOTOP spol. s r.o. Komenského 325, 742 01 Suchdol nad Odrou, Czech Republic
5.	Systém / systémy pro posuzování a ověřování stálosti vlastností stavebních výrobků	3
6.	Protokol o posouzení vlastností stavebního výrobku Číslo zkušební protokolu Zkušebna	1015-CPR-30-14681-1-TZ / 2019-11-05 30-14681-1-T / 2019-10-10 NB1015, Strojírenský zkušební ústav, s.p., Hudcova 424/56b, 62100 Brno
	Harmonizovaná technická specifikace	EN 13229:2001/A2:2004/AC:2007 ✓ Ecodesign ✓ BlmSchV2 ✓ DIN+ DIBt ✓ 15a B-VG 2015 EN 16510

7. Deklarované vlastnosti výrobku

Kód výrobku	Rozměry (mm)			Jmenovitý výkon (kW)	Jmenovitý výkon teplovodního výměníku (kW)	Spotřeba paliva (kg/h)	Průměr kouřovodu (mm)	Provozní tah (Pa)
	Výška	Šířka	Hloubka					
DYNAMIC T 3G 44.55.01	1005	664	577	10,9	---	3,04	180 / 200	13

Požární bezpečnost

Splněno

Vzdálenost od hořlavých materiálů

Zadní (d _R)	800	mm
Čelní (d _F)	800	mm
Čelní k podlaze (d _F)	---	mm
Boční (d _S)	700	mm
Boční se sklem (d _{S1})	---	mm
Boční – výklenek (d _{S2})	---	mm
Boční – umístění 45° (d _{S3})	---	mm
Od stropu (d _C)	800	mm

Reakce na oheň

A1 podle EN 13501-1

Riziko vypadnutí hořícího paliva

Splněno

 Emise spalin (CO ve spalinách při O₂ = 13 %)

 0,0373
467 %
mg/Nm³

Únik nebezpečných látek

NPD

Teplota povrchu

Splněno

Elektrická bezpečnost

Nemí relevantní

Čistitelnost

Splněno

Maximální provozní přetlak

Nemí relevantní bar

Teplota spalin při jmenovitém tepelném výkonu

238 °C

Průměrná teplota spalin za hrdlem při jmenovitém tepelném výkonu

248 °C

Mechanická odolnost vůči zatížení kouřovodem

Nemí relevantní

Tepelný výkon | Energetická účinnost
Splněno

Jmenovitý tepelný výkon

10,9 kW

Tepelný tok do prostoru

10,9 kW

Tepelný tok na straně vody

Nemí relevantní kW


Účinnost

η 83,8 %

*) „NPD“ (No Performance Determined), pokud není uvedena žádná vlastnost

8. Vlastnosti výše uvedeného výrobku jsou ve shodě se souborem deklarovaných vlastností. Toto prohlášení o vlastnostech se v souladu s nařízením (EU) č. 305/2011 vydává na výhradní odpovědnost výrobce uvedeného výše.

Vlastnosti výrobku(ů) uvedeného v bodě 1 a 2 jsou ve shodě s vlastnostmi uvedenými v bodě 7.

 Ing. Vladimír Krajiček
Produktový a inovační manažer

 Zpracováno za výrobce a jeho jménem:
Mgr. Ondřej Šuba
Technik

1. Jedinečný identifikačný kód typu výrobku DYNAMIC T 3G 44.55.01
 Typ, séria, sériové číslo alebo akýkoľvek iný prvok umožňujúci identifikáciu stavebných výrobkov 1b
2. Zamýšľané použitie alebo zamýšľané použitia stavebného výrobku v súlade s príslušnou harmonizovanou technickou špecifikáciou Výrobok pre vykurovanie priestorov v obytných budovách bez ohrevu vody.
3. Meno, firma alebo registrovaná obchodná známka a kontaktná adresa výrobcu **ROMOTOP spol. s r.o.**
Komenského 325, 742 01 Suchdol nad Odrou, Czech Republic
4. Splnomocnený zástupca **ROMOTOP spol. s r.o.**
Komenského 325, 742 01 Suchdol nad Odrou, Czech Republic
5. Systém / systémy posudzovania a overovania stálosti vlastností stavebných výrobkov 3
 Protokol o posúdení vlastností stavebného výrobku 1015-CPR-30-14681-1-TZ / 2019-11-05
 Číslo skúšobného protokolu 30-14681-1-T / 2019-10-10
 Skúšobňa NB1015, Strojírenský zkušební ústav, s.p., Hudcova 424/56b, 62100 Brno
6. Harmonizovaná technická špecifikácia EN 13229:2001/A2:2004/AC:2007
 ✓ Ecodesign ✓ BlmSchV2 ✓ DIN+ DIBt ✓ 15a B-VG 2015 EN 16510

7. Deklarované vlastnosti výrobku

Kód výrobku	Rozmery (mm)			Menovitý výkon (kW)	Menovitý výkon teplovodného výmenníka (kW)	Spotreba paliva (kg/h)	Priemer dymovodu (mm)	Prevádzkový ťah (Pa)
	Výška	Šírka	Hĺbka					
DYNAMIC T 3G 44.55.01	1005	664	577	10,9	---	3,04	180 / 200	13

Požiarna bezpečnosť

Splnené

Vzdialenosť od horľavých materiálov

Zadná (d _R)	800	mm
Čelná (d _F)	800	mm
Čelná k podlahe (d _F)	---	mm
Bočná (d _S)	700	mm
Bočná presklená stena (d _{S1})	---	mm
Bočná – výklenok (d _{S2})	---	mm
Bočná – umiestnenia 45° (d _{S3})	---	mm
Od stropu (d _C)	800	mm

Reakcia na oheň

A1 podľa EN 13510-1

Riziko vypadnutia horiaceho paliva

Splnené

 Emisia spalín (CO v spalínach pri O₂ = 13 %)

0,0373	%
467	mg/Nm ³

Únik nebezpečných látok

NPD

Teplota povrchu

Splnené

Elektrická bezpečnosť

Nie je relevantné

Čistiteľnosť

Splnené

Maximálny prevádzkový pretlak

 Nie je relevantné bar

Teplota spalín pri menovitom tepelnom výkone

 238 °C

Priemerná teplota spalín za hrdlom pri menovitom tepelnom výkone

 248 °C

Mechanická odolnosť voči zaťaženiu dymovodom

Nie je relevantné

Tepelný výkon | Energetická účinnosť
Splnené

Menovitý výkon

 10,9 kW

Tepelný tok do priestoru

 10,9 kW

Tepelný tok na straně vody

 Nie je relevantné kW

Účinnosť

 η 83,8 %

*) „NPD“ (No Performance Determined), pokiaľ nie je uvedená žiadna vlastnosť

8. Vlastnosti uvedeného výrobku sú v súlade so súborom deklarovateľných vlastností. Toto vyhlásenie o parametroch sa vydáva na výhradnú zodpovednosť vyššie uvedeného výrobcu v súlade s nariadením (EÚ) č. 305/2011.

Vlastnosti výrobku(-ov) uvedené v bodoch 1 a 2 sú v súlade s vlastnosťami uvedenými v bode 7.

 Ing. Vladimír Krajíček
 Produktový a inovačný manažer

 Spracované za výrobcu a jeho mene:
 Mgr. Ondřej Šuba
 Technik

1. Niepowtarzalny kod identyfikacyjny wyrobu DYNAMIC T 3G 44.55.01
 Typ, partia lub numer serii ewentualnie jakikolwiek inny element umożliwiający identyfikację wyrobów budowlanych 1b
2. Planowane zastosowanie lub planowane wykorzystania wyrobu budowlanego Urządzenie do ogrzewania pomieszczeń
 zgodnie z właściwą zharmonizowaną specyfikacją techniczną w budynkach mieszkalnych bez ogrzewania wody.
3. Nazwa, firma lub zarejestrowana marka oraz **ROMOTOP spol. s r.o.**
 adres kontaktowy producenta Komenského 325, 742 01 Suchdol nad Odrou, Czech Republic
4. Upoważniony przedstawiciel **ROMOTOP spol. s r.o.**
Komenského 325, 742 01 Suchdol nad Odrou, Czech Republic
5. System / systemy oceny i weryfikacji stałości właściwości użytkowych wyrobów budowlanych 3
 Protokół z oceny właściwości produktu budowlanego 1015-CPR-30-14681-1-TZ / 2019-11-05
 Sprawozdanie z badań Nr. 30-14681-1-T / 2019-10-10
 Laboratorium doświadczalne / Nr. NB1015, Strojírenský zkušební ústav, s.p., Hudcova 424/56b, 62100 Brno
6. Powiązana specyfikacja techniczna EN 13229:2001/A2:2004/AC:2007
✓ Ecodesign ✓ BlmSchV2 ✓ DIN+ DIBt ✓ 15a B-VG 2015 EN 16510

7. Caratteristiche dichiarate riportate nella dichiarazione

Identyfikację wyrobów	Wymiary podstawowe (mm)			Moc cieplna znamionowa (kW)	Moc znamionowa wymiennika ciepła (kW)	Zużycie paliwa (kg/h)	Średnica przewodu dymowego (mm)	Ciąg komin (Pa)
	Wysokość	Szerokość	Głębokość					
DYNAMIC T 3G 44.55.01	1005	664	577	10,9	---	3,04	180 / 200	13

Bezpieczeństwo pożarowe	Spełnione		
	Tylna (d_R)	800	mm
	Czołowa (d_P)	800	mm
	Czołowa do podłogi (d_F)	---	mm
Odległość od materiałów palnych	Boczne (d_S)	700	mm
	Od strony szkła ścianki (d_{S1})	---	mm
	Boczne – nisza (d_{S2})	---	mm
	Boczne – lokalizacja 45° (d_{S3})	---	mm
	Z sufitu (d_C)	800	mm
Reakcja na ogień	A1 zgodnie z EN 13510-1		
Zagrożenie związane z wypadnięciem palącego się opału	Spełnione		
Emisja spalin (CO w gazach spalinowych przy $O_2 = 13\%$)	0,0373 467		% mg/Nm ³
Wyciek substancji niebezpiecznych	NPD		
Temperatura powierzchni	Spełnione		
Bezpieczeństwo elektryczne	Nieistotne		
Utrzymanie w czystości	Spełnione		
Maksymalne nadciśnienie robocze	Nieistotne		bar
Temperatura spalin przy znamionowej mocy cieplnej	238		°C
Średnia temperatura spalin przy szyjce przy nominalnej mocy cieplnej	248		°C
Wytrzymałość mechaniczna na ładowanie gazów spalinowych	Nieistotne		
Moc cieplna Sprawność energetyczna	Spełnione		
Moc cieplna znamionowa	10,9		kW
Przepływ ciepła v powietrze	10,9		kW
Przepływ ciepła po stronie wody	Nieistotne		kW
Sprawność	η 83,8		%

*), „NPD” (No Performance Determined), jeśli nie została podana żadna informacja

8. Właściwości powyższego produktu są zgodne z zestawem deklarowanych właściwości. Niniejsza deklaracja właściwości użytkowych jest sporządzona na wyłączną odpowiedzialność producenta wymienionego powyżej zgodnie z rozporządzeniem (UE) nr 305/2011.

Właściwości produktu(-ów), o których mowa w pkt 1 i 2, są zgodne z właściwościami produktu(-ów), o których mowa w pkt 7.

Ing. Vladimír Krajíček
 Manager ds. produkcji i innowacji



Przetwarzane przez iw imieniu producenta:
 Mgr. Ondřej Šuba
 Technik

1. A terméktípus egyedi azonosító kódja DYNAMIC T 3G 44.55.01
 1b
 Típus, tétel vagy sorozatszám, vagy az építési termékek azonosítását lehetővé tevő bármely más elem
2. Az építési termék rendeltetésszerű felhasználása vagy felhasználásai, Készülék fűtéshez lakóépületekben
 a vonatkozó harmonizált műszaki specifikációval összhangban vízmelegítés nélkül.
3. Név, cég, vagy bejegyzett kereskedelmi védjegy, ROMOTOP spol. s r.o.
 valamint a gyártó kapcsolattartási címe Komenského 325, 742 01 Suchdol nad Odrou, Czech Republic
4. Meghatalmazott képviselő ROMOTOP spol. s r.o.
 Komenského 325, 742 01 Suchdol nad Odrou, Czech Republic
5. Az építési termékek teljesítménye állandóságának értékelésére és ellenőrzésére szolgáló rendszer(ek) 3
 Jegyzőkönyv az építési termékek tulajdonságainak értékeléséhez 1015-CPR-30-14681-1-TZ / 2019-11-05
 Száma vizsgálati jelentés 30-14681-1-T / 2019-10-10
 Jelölt vizsgálati laboratórium NB1015, Strojírenský zkušební ústav, s.p., Hudcova 424/56b, 62100 Brno
6. Harmonizált műszaki előírások EN 13229:2001/A2:2004/AC:2007
 ✓ Ecodesign ✓ BImSchV2 ✓ DIN+ DIBt ✓ 15a B-VG 2015 EN 16510

7. A bejelentett tulajdonságok termékre

Típus	Fő méretek (mm)			Névleges teljesítmény (kW)	A melegvíz hőcserélő névleges teljesítménye (kW)	Tüzelőanyag fogyasztás (kg/h)	Füstcső átmérő (mm)	Huzatigény (Pa)
	Magasság	Szélesség	Mélység					
DYNAMIC T 3G 44.55.01	1005	664	577	10,9	---	3,04	180 / 200	13


Tűzbiztonság	Eleget tesz	
	Hátsó fal (d_R)	800 mm
	Első (d_P)	800 mm
	Első a padlóra (d_F)	---
Távolság gyúlékony anyagoktól	Oldalfal (d_S)	700 mm
	Oldalfal üveggel (d_{S1})	---
	Oldalfal – bemélyedése (d_{S2})	---
	Oldalfal – elhelyezése 45° (d_{S3})	---
	Mennyezettől (d_C)	800 mm
Tűzre reagálás	AI az EN 13510-1 szabvány szerint	
Az üzemanyag kiegészésének veszélye	Eleget tesz	
Égéstermék-kibocsátás (CO a füstgázban $O_2 = 13 \%$)	0,0373 467	% mg/Nm ³
Veszélyes anyagok szivárgása	NPD	
Felszíni hőmérséklet	Eleget tesz	
Elektromos biztonság	Nem releváns	
Tisztíthatóság	Eleget tesz	
Maximális üzemi túlnyomás	Nem releváns	bar
Égéstermék-hőmérséklet névleges hőteljesítmény mellett	238	°C
A füstgáz hőmérséklete a füstcsonk mögött a névleges hőteljesítménynél	248	°C
Mechanikai ellenálló képesség (a huzattorok terhelhetősége)	Nem releváns	
Hőteljesítmény Energetikai hatások	Eleget tesz	
Névleges teljesítmény	10,9	kW
Helyiség fűtési teljesítmény	10,9	kW
Vízmelegítési teljesítmény	Nem releváns	kW
Hatásfok	η 83,8	%

*) „NPD” (No Performance Determined), ha nincs feltüntetve tulajdonság

8. A fent említett termék jellemzői megfelelnek a bejelentett jellemzőknek. Ez a teljesítménynyilatkozat a 305/2011/EU rendeletnek megfelelően a fent említett gyártó kizárólagos felelőssége mellett készült.

Az 1. és 2. pontban említett termék(ek) jellemzői megfelelnek a 7. pontban említett jellemzőknek.

Ing. Vladimír Krajčec
 Termék- és innovációs menedzser



A gyártó javára és nevében dolgozták fel:
 Mgr. Ondřej Šuba
 Technikus

1.	Edinstvena identifikacijska koda vrste izdelka Tip, serija, serijska številka ali kateri koli drug element, ki omogoča identifikacijo proizvoda	DYNAMIC T 3G 44.55.01 1b
2.	Namenska uporaba vgradnega proizvoda v skladu z ustrezno usklajeno tehnično specifikacijo	Sobno grelno telo za stanovanjske zgradbe brez ogrevanja vode.
3.	Ime in kontaktni naslov proizvajalca	ROMOTOP spol. s r.o. Komenského 325, 742 01 Suchdol nad Odrou, Czech Republic
4.	Pooblaščen zastopnik	ROMOTOP spol. s r.o. Komenského 325, 742 01 Suchdol nad Odrou, Czech Republic
5.	Sistem / sistemi ocenjevanja in preverjanja stabilnosti proizvoda	3
	Poročilo: Ocena učinkovitosti proizvoda	1015-CPR-30-14681-1-TZ / 2019-11-05
	Testno poročilo št.	30-14681-1-T / 2019-10-10
6.	Imenovani testni laboratorij	NB1015, Strojírenský zkušební ústav, s.p., Hudcova 424/56b, 62100 Brno
	Harmonizirana tehnična specifikacija	EN 13229:2001/A2:2004/AC:2007 ✓ Ecodesign ✓ BlmSchV2 ✓ DIN+ DIBt ✓ 15a B-VG 2015 EN 16510

7. Deklaracija lastnosti

Tip produkta	Glavne dimenzije (mm)			Nominal moč (kW)	Izhod toplovodnega izmenjevalnika (kW)	Poraba goriva (kg/h)	Premer dimne cevi (mm)	Vlek dimnika (Pa)
	Višina	Dolžina	Globina					
DYNAMIC T 3G 44.55.01	1005	664	577	10,9	---	3,04	180 / 200	13

Požarna varnost	Izpolnjeno		
	Zadaj (d_R)	800	mm
	Spredaj (d_P)	800	mm
	Spredaj (glede na tla) (d_F)	---	mm
Odmik od gorljivih materialov	Stran (d_S)	700	mm
	Stran s steklom (d_{S1})	---	mm
	Stran – niša (d_{S2})	---	mm
	Stran – lokacija 45° (d_{S3})	---	mm
	S stropa (d_C)	800	mm
Reakcija na ogenj	AI v skladu z EN 13510-1		
Nevarnost požara zaradi izpada goriva	Izpolnjeno		
Emisije izgorovalnih plinov (CO v dimne pline pri $O_2 = 13\%$)	0,0373 467		% mg/Nm ³
Izpust nevarnih snovi	NPD		
Temperatura površine	Izpolnjeno		
Električna varnost	Ni relevantno		
Čiščenje	Izpolnjeno		
Delovni tlak	Ni relevantno		bar
Temperatura dimnih plinov	238		°C
Temperatura dimnih plinov po grlu	248		°C
Mehanska odpornost (za instalacijo odvoda izpušnih plinov)	Ni relevantno		
Toplotna moč Energetska izkoristek	Izpolnjeno		
Nominal moč	10,9		kW
Toplotna moč ogrevanja prostora	10,9		kW
Toplotna moč ogrevanja vode	Ni relevantno		kW
Učinkovitost	η 83,8		%

*), „NPD“ (No Performance Determined), če nobena kvaliteta ni zapisana

8. Lastnosti zgoraj omenjenega izdelka so v skladu z deklariranimi lastnostmi. Za to izjavo o zmogljivosti je odgovoren izključno zgoraj omenjeni proizvajalec v skladu z Uredbo (EU) št. 305/2011.

Značilnosti izdelka(-ov) iz točk 1 in 2 so v skladu z lastnostmi iz točke 7.

Ing. Vladimír Krajiček
Produktni in inovativni vodja



Obdelano s strani proizvajalca in v njegovem imenu
Mgr. Ondřej Šuba
Tehnik

1.	Unique identifying code of the product type Type, series, serial number or any other element enabling the identification of construction products	DYNAMIC T 3G 44.55.01 1b
2.	Intended use of the construction product in accordance with the appropriate harmonised technical specification	Room heater for in residential buildings without hot water preparation.
3.	Name, company or registered trademark and contact address of the producer	ROMOTOP spol. s r.o. Komenského 325, 742 01 Suchdol nad Odrou, Czech Republic
4.	Authorised representative	ROMOTOP spol. s r.o. Komenského 325, 742 01 Suchdol nad Odrou, Czech Republic
5.	System(s) of assessment and control of stability of properties of construction products	3
	Report: Assessment of the Performance of Construction Product	1015-CPR-30-14681-1-TZ / 2019-11-05
	Test report no.	30-14681-1-T / 2019-10-10
6.	Nominated test laboratory	NB1015, Strojírenský zkušební ústav, s.p., Hudcova 424/56b, 62100 Brno
	Harmonised technical specification	EN 13229:2001/A2:2004/AC:2007
	<input checked="" type="checkbox"/> Ecodesign <input checked="" type="checkbox"/> BImSchV2 <input checked="" type="checkbox"/> DIN+ DIBt <input checked="" type="checkbox"/> 15a B-VG 2015 EN 16510	

7. Declared qualities stated


Product type	Principal dimensions (mm)			Nominal output (kW)	Hot-water exchanger output (kW)	Fuel consumption (kg/h)	Flue pipe deameter (mm)	Flue draught (Pa)
	Height	Width	Depth					
DYNAMIC T 3G 44.55.01	1005	664	577	10,9	---	3,04	180 / 200	13
Fire safety	Fulfilled							
Distance from flammable materials	Back (d _R)			800			mm	
	Front (d _F)			800			mm	
	Front to the floor (d _F)			---			mm	
	Side (d _S)			700			mm	
	Side with glass (d _{S1})			---			mm	
	Side – niche (d _{S2})			---			mm	
	Side – location 45° (d _{S3})			---			mm	
From the ceiling (d _C)			800			mm		
Fire behaviour	A1 according to EN 13510-1							
Risk of falling out burning fuel	Fulfilled							
Emissions of gases of sobustion (CO in the flue gases at O ₂ = 13 %)					0,0373			%
					467			mg/Nm ³
Release of dangerous substances	NPD							
Surface temperature	Fulfilled							
Electric safety	Not relevant							
Cleanability	Fulfilled							
Maximum operating overpressure	Not relevant							bar
Mean flue gas temperature	238							°C
Mean flue gas temperature after throat	248							°C
Mechanical ruggedness to flue gas loading	Not relevant							
Heat output Energy efficiency	Fulfilled							
Nominal output (kW)	10,9							kW
Room thermal heating output	10,9							kW
Water thermal heating output	Not relevant							
Efficiency	η 83,8							%

**) „NPD“ (No Performance Determined), if no quality is stated*

8. The characteristics of the above-mentioned product are in conformity with the declared characteristics. This declaration of performance is made under the sole responsibility of the above-mentioned manufacturer in accordance with Regulation (EU) No 305/2011.

The characteristics of the product(s) referred to in points 1 and 2 comply with the characteristics referred to in point 7.

Ing. Vladimír Krajčiček
Product and innovative manager



Processed by and on behalf of the manufacturer:
Mgr. Ondřej Šuba
Technician

1.	Eindeutiger Erkennungskode des Produkttyps Typ, Serie oder Seriennummer oder beliebiges anderes Element, das die Identifikation der Bauprodukte ermöglicht	DYNAMIC T 3G 44.55.01 1b
2.	Verwendungszweck des Produktes im Einklang mit entsprechender harmonisierter technischer Spezifikation	Raumheizer für Wohngebäude ohne Warmwasserbereitung.
3.	Hersteller	ROMOTOP spol. s r.o. Komenského 325, 742 01 Suchdol nad Odrou, Czech Republic
4.	Bevollmächtigter Vertreter	ROMOTOP spol. s r.o. Komenského 325, 742 01 Suchdol nad Odrou, Czech Republic
5.	System(e) zur Bewertung und Überprüfung der Leistungserklärung von Bauprodukten	3
	Protokoll über die Bewertung der Leistung eines Bauproduktes	1015-CPR-30-14681-1-TZ / 2019-11-05
	Prüfbericht Nr.	30-14681-1-T / 2019-10-10
6.	Benanntes Prüflabor / Nr.	NB1015, Strojírenský zkušební ústav, s.p., Hudcova 424/56b, 62100 Brno
	Harmonisierte technische Spezifikation	EN 13229:2001/A2:2004/AC:2007 ✓ Ecodesign ✓ BlmSchV2 ✓ DIN+ DIBt ✓ 15a B-VG 2015 EN 16510

7. Deklarierte Eigenschaften in der Erklärung angeführt

Produkt	Hauptabmessungen (mm)			Nennwärmeleistung (kW)	Wärmetauscherleistung (kW)	Brennstoffverbrauch (kg/h)	Rauchrohrdurchmesser (mm)	Förderdruck (Pa)
	Höhe	Breite	Tiefe					
DYNAMIC T 3G 44.55.01	1005	664	577	10,9	---	3,04	180 / 200	13
Brandsicherheit	Erfüllt							
Abstand zu brennbaren Materialien	Rückwand (d _R)			800			mm	
	Strahlungsbereich (d _P)			800			mm	
	Strahlungsbereich zum Boden (d _F)			---			mm	
	Seitenwände (d _S)			700			mm	
	Seite mit Glas (d _{S1})			---			mm	
	Seite - Nische (d _{S2})			---			mm	
	Seite - Ausrichtung 45° (d _{S3})			---			mm	
Decke (d _C)			800			mm		
Brandverhalten	A1 nach EN 13510-1							
Brandgefahr durch Herausfallen von Brennstoffen	Erfüllt							
Abgasemission (CO in den Abgasen bei O ₂ = 13 %)					0,0373 467			% mg/Nm ³
Freisetzung von gefährlichen Stoffen	NPD							
Oberflächentemperatur	Erfüllt							
Elektrische Sicherheit	Nicht relevant							
Reinigbarkeit	Erfüllt							
Maximaler Betriebsdruck	Nicht relevant bar							
Abgastemperatur					238			°C
Abgastemperatur hinter dem Stutzen					248			°C
Mechanische Festigkeit (zum Tragen eines Schornsteins)	Nicht relevant							
Wärmeleistung Energieeffizienz	Erfüllt							
Nennwärmeleistung					10,9			
Nenn-Raumwärmeleistung					10,9			kW
Nenn-Wasserwärmeleistung					Nicht relevant			kW
Wirkungsgrad					η 83,8			%

*) „NPD“ (No Performance Determined), wenn keine Leistung aufgeführt ist

8. Die Leistungen des oben genannten Produkts stimmen mit den erklärten Leistungen überein. Diese Leistungserklärung wird unter der alleinigen Verantwortung des oben genannten Herstellers gemäß der Verordnung (EU) Nr. 305/2011 abgegeben.

Die Merkmale des / der unter den Nummern 1 und 2 genannten Produkts / Produkte stimmen mit den unter Nummer 7 genannten Merkmalen überein.

 Ing. Vladimír Krajiček
Product und -Innovationleiter

 Verarbeitet durch und im Auftrag des Herstellers:
Mgr. Ondřej Šuba
Techniker

1.	Code d'identification du produit type Type, série, numéro de série ou tout autre élément permettant l'identification des produits de construction	DYNAMIC T 3G 44.55.01 1b
2.	Utilisation(s) prévue(s) du produit, conformément à la spécification technique harmonisée applicable	Chauffage des locaux pour bâtiments résidentiels sans chauffage de l'eau.
3.	Nom, entreprise ou marque commerciale déposée, et coordonnées du fabricant	ROMOTOP spol. s r.o. Komenského 325, 742 01 Suchdol nad Odrou, Czech Republic
4.	Représentant autorisé	ROMOTOP spol. s r.o. Komenského 325, 742 01 Suchdol nad Odrou, Czech Republic
5.	Système(s) d'évaluation et de certification de la fiabilité des caractéristiques du produit de construction	3
	Report d'évaluation des caractéristiques du produit de construction	1015-CPR-30-14681-1-TZ / 2019-11-05
	Document N°	30-14681-1-T / 2019-10-10
6.	Organisme certificateur	NB1015, Strojírenský zkušební ústav, s.p., Hudcova 424/56b, 62100 Brno
	Norme(s) Européennes	EN 13229:2001/A2:2004/AC:2007
	Flamme Verte	✓ Ecodesign ✓ BlmSchV2 ✓ DIN+ DIBt ✓ 15a B-VG 2015 EN 16510
7.	Les caractéristiques ici spécifiées dans la déclaration	

Produit	Dimensions principales (mm)			Puissance nominale (kW)	Puissance nominale de l'échangeur (kW)	Consommation de combustible (kg/h)	Diamètre du conduit de fumée (mm)	Tirage de conduit de fumée (Pa)
	Hauteur	Largeur	Profondeur					
DYNAMIC T 3G 44.55.01	1005	664	577	10,9	---	3,04	180 / 200	13

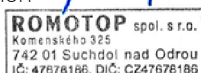
Sécurité incendie	Conforme		
Distance aux matériaux combustibles	Arrière (d _R)	800	mm
	Avant (d _P)	800	mm
	Avant (par rapport au sol) (d _F)	---	mm
	Latéral (d _S)	700	mm
	Latéral avec vitre (d _{S1})	---	mm
	Latéral – niche (d _{S2})	---	mm
	Latéral – emplacement 45° (d _{S3})	---	mm
Plafond (d _C)	800	mm	
Le comportement du feu	A1 selon la norme 13510-1		
Risque de retombées de matières brûlantes	Conforme		
Résidu de combustion émis (CO dans les résidus de combustion pour O ₂ = 13 %)	0,0373 467		% mg/Nm ³
Fuite de substances dangereuses	NPD		
Température de surface	Conforme		
Sécurité électrique	Non pertinent		
Ramonage	Conforme		
Surpression maximale de fonctionnement	Non pertinent bar		
Température moyenne des résidus de combustion	238		°C
Température moyenne des résidus de combustion derrière la sortie	248		°C
Résistance mécanique à la charge de gaz de combustion	Non pertinent		
Indice de performance	0,2		
Production de chaleur Efficacité énergétique	Conforme		
Puissance nominale	10,9		kW
Puissance de chauffage intérieure	10,9		kW
Puissance de chauffage dans l'eau	Non pertinent kW		
Efficacité	η 83,8		%

*), „NPD“ (No Performance Determined), wenn keine Leistung aufgeführt ist

8. Les caractéristiques du produit ci-dessus sont conformes à l'ensemble des caractéristiques déclarées. Cette déclaration de performance est faite sous la seule responsabilité du fabricant désigné ci-dessus, conformément au règlement (UE) n° 305/2011.

Les caractéristiques du ou des produits visés aux points 1 et 2 sont cohérentes avec celles visées au point 7.

Ing. Vladimír Krajiček
Directeur produits et innovation



Traité par et pour le fabricant:
Mgr. Ondřej Šuba
Technicien

1. Codice identificativo univoco del tipo di prodotto DYNAMIC T 3G 44.55.01
 Tipo, serie o numero di serie o qualsiasi elemento che permetta di identificare il prodotto 1b
-
2. Uso previsto o usi previsti dell'elemento in conformità alle specifiche tecniche armonizzate Riscaldatore della stanza per edifici residenziali senza la produzione di acqua calda.
-
3. Nome, società o marchio registrato e indirizzo del produttore **ROMOTOP spol. s r.o.**
Komenského 325, 742 01 Suchdol nad Odrou, Czech Republic
-
4. Rappresentante autorizzato **ROMOTOP spol. s r.o.**
Komenského 325, 742 01 Suchdol nad Odrou, Czech Republic
-
5. Sistema(i) di valutazione e verifica della stabilità delle proprietà del prodotto 3
 Protocollo per la Valutazione delle proprietà dei prodotti da costruzione 1015-CPR-30-14681-1-TZ / 2019-11-05
 Rapporto di prova nr. 30-14681-1-T / 2019-10-10
 Laboratorio di prova designato / nr. NB1015, Strojírenský zkušební ústav, s.p., Hudcova 424/56b, 62100 Brno
-
6. Specificazioni tecniche armonizzate EN 13229:2001/A2:2004/AC:2007
✓ Ecodesign ✓ BImSchV2 ✓ DIN+ DIBt ✓ 15a B-VG 2015 EN 16510
-
7. Caratteristiche dichiarate riportate nella dichiarazione

Del tip di prodotto	Dimensioni principali (mm)			Protenza nominale (kW)	Protenza nominale dello scambiatore di acqua calda (kW)	Consumo di combustibile (kg/h)	Diametro del camino (mm)	Tiro di esercizio (Pa)
	Altezza	Larghezza	Profondità					
DYNAMIC T 3G 44.55.01	1005	664	577	10,9	---	3,04	180 / 200	13

Sicurezza antincendio	Conforme		
Distanza da materiali infiammabili	Posteriore (d _R)	800	mm
	Anteriore (d _F)	800	mm
	Anteriore (rispetto al pavimento)(d _F)	---	mm
	Laterali (d _S)	700	mm
	Vetrata laterale (d _{S1})	---	mm
	Laterali – nicchia (d _{S2})	---	mm
	Laterali – posizione 45° (d _{S3})	---	mm
Dal soffitto (d _C)	800	mm	
Comportamento al fuoco	A1 a EN 13510-1		
Rischio di caduta di combustibile ardente	Conforme		
Emissioni (CO nei gas comburenti all' O ₂ = 13 %)	0,0373		%
	467		mg/Nm ³
Perdita di sostanze pericolose	NPD		
Temperatura di superficie	Conforme		
Sicurezza elettrica	Non pertinente		
Pulibilità	Conforme		
Sovrappressione massima di funzionamento	Non pertinente		bar
Temperatura dei gas combusti alla potenza calorica nominale	238		°C
Temp. media dei gas di scarico al collo alla potenza termica nominale	248		°C
Resistenza meccanica al carico dei gas di scarico	Non pertinente		
Prestazioni termiche Efficienza energetica	Conforme		
Protenza nominale	10,9		kW
Potenza termica all'ambiente	10,9		kW
Potenza termica all'acqua	Non pertinente		
Efficienza	η 83,8		%

*), „NPD“ (No Performance Determined), se non viene riportata nessuna caratteristica

8. Le caratteristiche del suddetto prodotto sono conformi all'insieme delle caratteristiche dichiarate. Questa dichiarazione di prestazione è fatta sotto la sola responsabilità del fabbricante sopra indicato in conformità con il regolamento (UE) n. 305/2011.

Le caratteristiche del prodotto o dei prodotti di cui ai punti 1 e 2 sono conformi a quelle di cui al punto 7.

Ing. Vladimír Krajiček
 Responsabile sviluppo
 e innovazione prodotti



Elaborato da e per conto del produttore:
 Mgr. Ondřej Šuba
 Ingegnere

1.	Jedinečný identifikační kód výrobku Typ, série nebo sériové číslo nebo jakýkoli jiný prvek umožňující identifikaci stavebních výrobků	DYNAMIC T 3G 44.55.01 1b
2.	Zamýšlené použití nebo zamýšlená použití stavebního výrobku v souladu s příslušnou harmonizovanou technickou specifikací	Výrobek pro vytápění prostorů v obytných budovách bez ohřevu vody.
3.	Jméno, firma nebo registrovaná obchodní známka a kontaktní adresa výrobce	ROMOTOP spol. s r.o. Komenského 325, 742 01 Suchdol nad Odrou, Czech Republic
4.	Zplnomocněný zástupce	ROMOTOP spol. s r.o. Komenského 325, 742 01 Suchdol nad Odrou, Czech Republic
5.	Systém / systémy pro posuzování a ověřování stálosti vlastností stavebních výrobků	3
6.	Protokol o posouzení vlastností stavebního výrobku Číslo zkušební protokolu Zkušebna	1015-CPR-30-14681-1-TZ / 2019-11-05 30-14681-1-T / 2019-10-10 NB1015, Strojírenský zkušební ústav, s.p., Hudcova 424/56b, 62100 Brno
	Harmonizovaná technická specifikace	EN 13229:2001/A2:2004/AC:2007 ✓ Ecodesign ✓ BlmSchV2 ✓ DIN+ DIBt ✓ 15a B-VG 2015 EN 16510

7. Deklarované vlastnosti výrobku


Kód výrobku	Rozměry (mm)			Jmenovitý výkon (kW)	Jmenovitý výkon teplovodního výměníku (kW)	Spotřeba paliva (kg/h)	Průměr kouřovodu (mm)	Provozní tah (Pa)
	Výška	Šířka	Hloubka					
DYNAMIC T 3G 44.55.01	1005	664	577	12,0	---	3,0	180 / 200	12
Požární bezpečnost	Splněno							
				Zadní (d _R)			800	mm
				Čelní (d _F)			800	mm
				Čelní k podlaze (d _F)			---	mm
Vzdálenost od hořlavých materiálů				Boční (d _S)			700	mm
				Boční se sklem (d _{S1})			---	mm
				Boční – výklenek (d _{S2})			---	mm
				Boční – umístění 45° (d _{S3})			---	mm
				Od stropu (d _C)			800	mm
Reakce na oheň	A1 podle EN 13501-1							
Riziko vypadnutí hořícího paliva	Splněno							
Emise spalin (CO ve spalinách při O ₂ = 13 %)	0,0462 577 % mg/Nm ³							
Únik nebezpečných látek	NPD							
Teplota povrchu	Splněno							
Elektrická bezpečnost	Není relevantní							
Čistitelnost	Splněno							
Maximální provozní přetlak	Není relevantní bar							
Teplota spalin při jmenovitém tepelném výkonu	108 °C							
Průměrná teplota spalin za hrdlem při jmenovitém tepelném výkonu	118 °C							
Mechanická odolnost vůči zatížení kouřovodem	Není relevantní							
Tepelný výkon Energetická účinnost	Splněno							
Jmenovitý tepelný výkon	12,0 kW							
Tepelný tok do prostoru	12,0 kW							
Tepelný tok na straně vody	Není relevantní kW							
Účinnost	η 94,0 %							

*), „NPD“ (No Performance Determined), pokud není uvedena žádná vlastnost

8. Vlastnosti výše uvedeného výrobku jsou ve shodě se souborem deklarovaných vlastností. Toto prohlášení o vlastnostech se v souladu s nařízením (EU) č. 305/2011 vydává na výhradní odpovědnost výrobce uvedeného výše.

Vlastnosti výrobku(ů) uvedeného v bodě 1 a 2 jsou ve shodě s vlastnostmi uvedenými v bodě 7.

Ing. Vladimír Krajiček
Produktový a inovační manažer



Zpracováno za výrobce a jeho jménem:
Mgr. Ondřej Šuba
Technik

1. Jedinečný identifikačný kód typu výrobku DYNAMIC T 3G 44.55.01
 Typ, séria, sériové číslo alebo akýkoľvek iný prvok umožňujúci identifikáciu stavebných výrobkov 1b
2. Zamýšľané použitie alebo zamýšľané použitia stavebného výrobku v súlade s príslušnou harmonizovanou technickou špecifikáciou Výrobok pre vykurovanie priestorov v obytných budovách bez ohrevu vody.
3. Meno, firma alebo registrovaná obchodná známka a kontaktná adresa výrobcu **ROMOTOP spol. s r.o.**
Komenského 325, 742 01 Suchdol nad Odrou, Czech Republic
4. Splnomocnený zástupca **ROMOTOP spol. s r.o.**
Komenského 325, 742 01 Suchdol nad Odrou, Czech Republic
5. Systém / systémy posudzovania a overovania stálosti vlastností stavebných výrobkov 3
 Protokol o posúdení vlastností stavebného výrobku 1015-CPR-30-14681-1-TZ / 2019-11-05
 Číslo skúšobného protokolu 30-14681-1-T / 2019-10-10
 Skúšobňa NB1015, Strojírenský zkušební ústav, s.p., Hudcova 424/56b, 62100 Brno
6. Harmonizovaná technická špecifikácia EN 13229:2001/A2:2004/AC:2007
 ✓ Ecodesign ✓ BlmSchV2 ✓ DIN+ DIBt ✓ 15a B-VG 2015 EN 16510

7. Deklarované vlastnosti výrobku

Kód výrobku	Rozmery (mm)			Menovitý výkon (kW)	Menovitý výkon teplovodného výmenníka (kW)	Spotreba paliva (kg/h)	Priemer dymovodu (mm)	Prevádzkový ťah (Pa)
	Výška	Šírka	Hĺbka					
DYNAMIC T 3G 44.55.01	1005	664	577	12,0	---	3,0	180 / 200	12

Požiarna bezpečnosť	Splnené		
Vzdialenosť od horľavých materiálov	Zadná (d _R)	800	mm
	Čelná (d _F)	800	mm
	Čelná k podlahe (d _F)	---	mm
	Bočná (d _S)	700	mm
	Bočná presklená stena (d _{S1})	---	mm
	Bočná – výklenok (d _{S2})	---	mm
Reakcia na oheň	Bočná – umiestnenia 45° (d _{S3})	---	mm
	Od stropu (d _C)	800	mm
	AI podľa EN 13510-1		
Riziko vypadnutia horiaceho paliva	Splnené		
Emisia spalín (CO v spalínach pri O ₂ = 13 %)	0,0462		%
Únik nebezpečných látok	577		mg/Nm ³
Únik nebezpečných látok	NPD		
Teplota povrchu	Splnené		
Elektrická bezpečnosť	Nie je relevantné		
Čistiteľnosť	Splnené		
Maximálny prevádzkový pretlak	Nie je relevantné		
Teplota spalín pri menovitom tepelnom výkone	108		°C
Priemerná teplota spalín za hrdlom pri menovitom tepelnom výkone	118		°C
Mechanická odolnosť voči zaťaženiu dymovodom	Nie je relevantné		
Tepelný výkon Energetická účinnosť	Splnené		
Menovitý výkon	12,0		kW
Tepelný tok do priestoru	12,0		kW
Tepelný tok na straně vody	Nie je relevantné		
Účinnosť	η 94,0		%

*), „NPD“ (No Performance Determined), pokiaľ nie je uvedená žiadna vlastnosť

8. Vlastnosti uvedeného výrobku sú v súlade so súborom deklarovaných vlastností. Toto vyhlásenie o parametroch sa vydáva na výhradnú zodpovednosť vyššie uvedeného výrobcu v súlade s nariadením (EÚ) č. 305/2011.

Vlastnosti výrobku(-ov) uvedené v bodoch 1 a 2 sú v súlade s vlastnosťami uvedenými v bode 7.

Ing. Vladimír Krajíček
 Produktový a inovačný manažer



Spracované za výrobcu a jeho mene:
 Mgr. Ondřej Šuba
 Technik

1. Niepowtarzalny kod identyfikacyjny wyrobu DYNAMIC T 3G 44.55.01
 Typ, partia lub numer serii ewentualnie jakikolwiek inny element umożliwiający identyfikację wyrobów budowlanych 1b
2. Planowane zastosowanie lub planowane wykorzystania wyrobu budowlanego Urządzenie do ogrzewania pomieszczeń
 zgodnie z właściwą zharmonizowaną specyfikacją techniczną w budynkach mieszkalnych bez ogrzewania wody.
3. Nazwa, firma lub zarejestrowana marka oraz **ROMOTOP spol. s r.o.**
 adres kontaktowy producenta Komenského 325, 742 01 Suchdol nad Odrou, Czech Republic
4. Upoważniony przedstawiciel **ROMOTOP spol. s r.o.**
Komenského 325, 742 01 Suchdol nad Odrou, Czech Republic
5. System / systemy oceny i weryfikacji stałości właściwości użytkowych wyrobów budowlanych 3
 Protokół z oceny właściwości produktu budowlanego 1015-CPR-30-14681-1-TZ / 2019-11-05
 Sprawozdanie z badań Nr. 30-14681-1-T / 2019-10-10
 Laboratorium doświadczalne / Nr. NB1015, Strojirenský zkušební ústav, s.p., Hudcova 424/56b, 62100 Brno
6. Powiązana specyfikacja techniczna EN 13229:2001/A2:2004/AC:2007
✓ Ecodesign ✓ BlmSchV2 ✓ DIN+ DIBt ✓ 15a B-VG 2015 EN 16510

7. Caratteristiche dichiarate riportate nella dichiarazione

Identyfikację wyrobów	Wymiary podstawowe (mm)			Moc cieplna znamionowa (kW)	Moc znamionowa wymiennika ciepła (kW)	Zużycie paliwa (kg/h)	Średnica przewodu dymowego (mm)	Ciąg komin (Pa)
	Wysokość	Szerokość	Głębokość					
DYNAMIC T 3G 44.55.01	1005	664	577	12,0	---	3,0	180 / 200	12


Bezpieczeństwo pożarowe	Spełnione		
Odległość od materiałów palnych	Tyłna (d_R)	800	mm
	Czołowa (d_P)	800	mm
	Czołowa do podłogi (d_F)	---	mm
	Boczne (d_S)	700	mm
	Od strony szkła ścianki (d_{S1})	---	mm
	Boczne – nisza (d_{S2})	---	mm
	Boczne – lokalizacja 45° (d_{S3})	---	mm
Z sufitu (d_C)	800	mm	
Reakcja na ogień	A1 zgodnie z EN 13510-1		
Zagrożenie związane z wypadnięciem palącego się opału	Spełnione		
Emisja spalin (CO w gazach spalinowych przy $O_2 = 13\%$)	0,0462 577	% mg/Nm ³	
Wyciek substancji niebezpiecznych	NPD		
Temperatura powierzchni	Spełnione		
Bezpieczeństwo elektryczne	Nieistotne		
Utrzymanie w czystości	Spełnione		
Maksymalne nadciśnienie robocze	Nieistotne	bar	
Temperatura spalin przy znamionowej mocy cieplnej	238	°C	
Średnia temperatura spalin przy szyjce przy nominalnej mocy cieplnej	248	°C	
Wytrzymałość mechaniczna na ładowanie gazów spalinowych	Nieistotne		
Moc cieplna Sprawność energetyczna	Spełnione		
Moc cieplna znamionowa	12,0	kW	
Przepływ ciepła v powietrze	12,0	kW	
Przepływ ciepła po stronie wody	Nieistotne	kW	
Sprawność	η 94,0	%	

*), „NPD” (No Performance Determined), jeśli nie została podana żadna informacja

8. Właściwości powyższego produktu są zgodne z zestawem deklarowanych właściwości. Niniejsza deklaracja właściwości użytkowych jest sporządzona na wyłączną odpowiedzialność producenta wymienionego powyżej zgodnie z rozporządzeniem (UE) nr 305/2011.

Właściwości produktu(-ów), o których mowa w pkt 1 i 2, są zgodne z właściwościami produktu(-ów), o których mowa w pkt 7.

Ing. Vladimír Krajíček
 Manager ds. produkcji i innowacji



Przetwarzane przez iw imieniu producenta:
 Mgr. Ondřej Šuba
 Technik

1. A terméktípus egyedi azonosító kódja DYNAMIC T 3G 44.55.01
 Típus, tétel vagy sorozatszám, vagy az építési termékek azonosítását lehetővé tevő bármely más elem 1b
-
2. Az építési termék rendeltetésszerű felhasználása vagy felhasználásai, Készülék fűtéshez lakóépületekben
 a vonatkozó harmonizált műszaki specifikációval összhangban vízmelegítés nélkül.
-
3. Név, cég, vagy bejegyzett kereskedelmi védjegy, **ROMOTOP spol. s r.o.**
 valamint a gyártó kapcsolattartási címe Komenského 325, 742 01 Suchdol nad Odrou, Czech Republic
-
4. Meghatalmazott képviselő **ROMOTOP spol. s r.o.**
Komenského 325, 742 01 Suchdol nad Odrou, Czech Republic
-
5. Az építési termékek teljesítménye állandóságának értékelésére és ellenőrzésére szolgáló rendszer(ek) 3
 Jegyzőkönyv az építési termékek tulajdonságainak értékeléséhez 1015-CPR-30-14681-1-TZ / 2019-11-05
 Száma vizsgálati jelentés 30-14681-1-T / 2019-10-10
 Jelölt vizsgálati laboratórium NB1015, Strojírenský zkušební ústav, s.p., Hudcova 424/56b, 62100 Brno
-
6. Harmonizált műszaki előírások EN 13229:2001/A2:2004/AC:2007
✓ Ecodesign ✓ BImSchV2 ✓ DIN+ DIBt ✓ 15a B-VG 2015 EN 16510

7. A bejelentett tulajdonságok termékre

Típus	Fő méretek (mm)			Névleges teljesítmény (kW)	A melegvíz hőcserélő névleges teljesítménye (kW)	Tüzelőanyag fogyasztás (kg/h)	Füstcső átmérő (mm)	Huzatigény (Pa)
	Magasság	Szélesség	Mélység					
DYNAMIC T 3G 44.55.01	1005	664	577	12,0	---	3,0	180 / 200	12

Tűzbiztonság	Eleget tesz	
	Hátsó fal (d_R)	800 mm
	Első (d_P)	800 mm
	Első a padlóra (d_F)	---
Távolság gyúlékony anyagoktól	Oldalfal (d_S)	700 mm
	Oldalfal üveggel (d_{S1})	---
	Oldalfal – bemélyedése (d_{S2})	---
	Oldalfal – elhelyezése 45° (d_{S3})	---
	Mennyezettől (d_C)	800 mm
Tűzre reagálás	A1 az EN 13510-1 szabvány szerint	
Az üzemanyag kiegészésének veszélye	Eleget tesz	
Égéstermék-kibocsátás (CO a füstgázban $O_2 = 13\%$)	0,0462 577	% mg/Nm ³
Veszélyes anyagok szivárgása	NPD	
Felszíni hőmérséklet	Eleget tesz	
Elektromos biztonság	Nem releváns	
Tisztíthatóság	Eleget tesz	
Maximális üzemi túlnyomás	Nem releváns	bar
Égéstermék-hőmérséklet névleges hőteljesítmény mellett	108	°C
A füstgáz hőmérséklete a füstcsonk mögött a névleges hőteljesítménynél	118	°C
Mechanikai ellenálló képesség (a huzattorok terhelhetősége)	Nem releváns	
Hőteljesítmény Energetikai hatások	Eleget tesz	
Névleges teljesítmény	12,0	kW
Helyiség fűtési teljesítmény	12,0	kW
Vízmelegítési teljesítmény	Nem releváns	kW
Hatásfok	$\eta_{94,0}$	%

*), „NPD” (No Performance Determined), ha nincs feltüntetve tulajdonság

8. A fent említett termék jellemzői megfelelnek a bejelentett jellemzőknek. Ez a teljesítménynyilatkozat a 305/2011/EU rendeletnek megfelelően a fent említett gyártó kizárólagos felelőssége mellett készült.

Az 1. és 2. pontban említett termék(ek) jellemzői megfelelnek a 7. pontban említett jellemzőknek.

Ing. Vladimír Krajčec
 Termék- és innovációs menedzser



A gyártó javára és nevében dolgozták fel:
 Mgr. Ondřej Šuba
 Technikus

1. Edinstvena identifikacijska koda vrste izdelka
Tip, serija, serijska številka ali kateri koli drug element, ki omogoča identifikacijo proizvoda
2. Namenska uporaba vgradnega proizvoda v skladu z ustrezno usklajeno tehnično specifikacijo
3. Ime in kontaktni naslov proizvajalca
4. Pooblaščen zastopnik
5. Sistem / sistemi ocenjevanja in preverjanja stabilnosti proizvoda
6. Poročilo: Ocena učinkovitosti proizvoda
Testno poročilo št.
Imenovani testni laboratorij
Harmonizirana tehnična specifikacija
7. Deklaracija lastnosti

DYNAMIC T 3G 44.55.01

1b

Sobno grelno telo za stanovanjske zgradbe brez ogrevanja vode.

 ROMOTOP spol. s r.o.
Komenského 325, 742 01 Suchdol nad Odrou, Czech Republic

 ROMOTOP spol. s r.o.
Komenského 325, 742 01 Suchdol nad Odrou, Czech Republic

3

1015-CPR-30-14681-1-TZ / 2019-11-05

30-14681-1-T / 2019-10-10

NB1015, Strojírenský zkušební ústav, s.p., Hudcova 424/56b, 62100 Brno

EN 13229:2001/A2:2004/AC:2007

✓ Ecodesign ✓ BlmSchV2 ✓ DIN+ DIBt ✓ 15a B-VG 2015 EN 16510

Tip produkta	Glavne dimenzije (mm)			Nominal moč (kW)	Izhod toplovodnega izmenjevalnika (kW)	Poraba goriva (kg/h)	Premer dimne cevi (mm)	Vlek dimnika (Pa)
	Višina	Dolžina	Globina					
DYNAMIC T 3G 44.55.01	1005	664	577	12,0	---	3,0	180 / 200	12

Požarna varnost

Izpolnjeno

Odmik od gorljivih materialov

Zadaj (d_R)	800	mm
Spredaj (d_P)	800	mm
Spredaj (glede na tla) (d_F)	---	mm
Stran (d_S)	700	mm
Stran s steklom (d_{S1})	---	mm
Stran – niša (d_{S2})	---	mm
Stran – lokacija 45° (d_{S3})	---	mm
S stropa (d_C)	800	mm

Reakcija na ogenj

A1 v skladu z EN 13510-1

Nevarnost požara zaradi izpada goriva

Izpolnjeno

 Emisije izgorovalnih plinov (CO v dimne pline pri $O_2 = 13\%$)

0,0462	%
577	mg/Nm ³

Izpust nevarnih snovi

NPD

Temperatura površine

Izpolnjeno

Električna varnost

Ni relevantno

Čiščenje

Izpolnjeno

Delovni tlak

Ni relevantno bar

Temperatura dimnih plinov

108 °C

Temperatura dimnih plinov po grlu

118 °C

Mehanska odpornost (za instalacijo odvoda izpušnih plinov)

Ni relevantno

Toplotna moč | Energetska izkoristek
Izpolnjeno

Nominal moč

12,0 kW

Toplotna moč ogrevanja prostora

12,0 kW

Toplotna moč ogrevanja vode

Ni relevantno kW


Učinkovitost

 η 94,0 %

*) „NPD“ (No Performance Determined), če nobena kvaliteta ni zapisana

8. Lastnosti zgoraj omenjenega izdelka so v skladu z deklariranimi lastnostmi. Za to izjavo o zmogljivosti je odgovoren izključno zgoraj omenjeni proizvajalec v skladu z Uredbo (EU) št. 305/2011.

Značilnosti izdelka(-ov) iz točk 1 in 2 so v skladu z lastnostmi iz točke 7.

 Ing. Vladimír Krajiček
Produktni in inovativni vodja

 Obdelano s strani proizvajalca in v njegovem imenu
Mgr. Ondřej Šuba
Tehnik

1.	Unique identifying code of the product type Type, series, serial number or any other element enabling the identification of construction products	DYNAMIC T 3G 44.55.01 1b
2.	Intended use of the construction product in accordance with the appropriate harmonised technical specification	Room heater for in residential buildings without hot water preparation.
3.	Name, company or registered trademark and contact address of the producer	ROMOTOP spol. s r.o. Komenského 325, 742 01 Suchdol nad Odrou, Czech Republic
4.	Authorised representative	ROMOTOP spol. s r.o. Komenského 325, 742 01 Suchdol nad Odrou, Czech Republic
5.	System(s) of assessment and control of stability of properties of construction products	3
	Report: Assessment of the Performance of Construction Product	1015-CPR-30-14681-1-TZ / 2019-11-05
	Test report no.	30-14681-1-T / 2019-10-10
6.	Nominated test laboratory	NB1015, Strojírenský zkušební ústav, s.p., Hudcova 424/56b, 62100 Brno
	Harmonised technical specification	EN 13229:2001/A2:2004/AC:2007
	<input checked="" type="checkbox"/> Ecodesign <input checked="" type="checkbox"/> BImSchV2 <input checked="" type="checkbox"/> DIN+ DIBt <input checked="" type="checkbox"/> 15a B-VG 2015 EN 16510	

7. Declared qualities stated


Product type	Principal dimensions (mm)			Nominal output (kW)	Hot-water exchanger output (kW)	Fuel consumption (kg/h)	Flue pipe deameter (mm)	Flue draught (Pa)
	Height	Width	Depth					
DYNAMIC T 3G 44.55.01	1005	664	577	12,0	---	3,0	180 / 200	12
Fire safety	Fulfilled							
Distance from flammable materials	Back (d _R)			800			mm	
	Front (d _F)			800			mm	
	Front to the floor (d _F)			---			mm	
	Side (d _S)			700			mm	
	Side with glass (d _{S1})			---			mm	
	Side – niche (d _{S2})			---			mm	
	Side – location 45° (d _{S3})			---			mm	
From the ceiling (d _C)			800			mm		
Fire behaviour	A1 according to EN 13510-1							
Risk of falling out burning fuel	Fulfilled							
Emissions of gases of sobustion (CO in the flue gases at O ₂ = 13 %)					0,0462			%
					577			mg/Nm ³
Release of dangerous substances	NPD							
Surface temperature	Fulfilled							
Electric safety	Not relevant							
Cleanability	Fulfilled							
Maximum operating overpressure	Not relevant							bar
Mean flue gas temperature	108							°C
Mean flue gas temperature after throat	118							°C
Mechanical ruggedness to flue gas loading	Not relevant							
Heat output Energy efficiency	Fulfilled							
Nominal output (kW)	12,0							kW
Room thermal heating output	12,0							kW
Water thermal heating output	Not relevant							
Efficiency	η 94,0							%

**) „NPD“ (No Performance Determined), if no quality is stated*

8. The characteristics of the above-mentioned product are in conformity with the declared characteristics. This declaration of performance is made under the sole responsibility of the above-mentioned manufacturer in accordance with Regulation (EU) No 305/2011.

The characteristics of the product(s) referred to in points 1 and 2 comply with the characteristics referred to in point 7.

Ing. Vladimír Krajčiček
Product and innovative manager



Processed by and on behalf of the manufacturer:
Mgr. Ondřej Šuba
Technician

1.	Eindeutiger Erkennungskode des Produkttyps Typ, Serie oder Seriennummer oder beliebiges anderes Element, das die Identifikation der Bauprodukte ermöglicht	DYNAMIC T 3G 44.55.01 1b
2.	Verwendungszweck des Produktes im Einklang mit entsprechender harmonisierter technischer Spezifikation	Raumheizer für Wohngebäude ohne Warmwasserbereitung.
3.	Hersteller	ROMOTOP spol. s r.o. Komenského 325, 742 01 Suchdol nad Odrou, Czech Republic
4.	Bevollmächtigter Vertreter	ROMOTOP spol. s r.o. Komenského 325, 742 01 Suchdol nad Odrou, Czech Republic
5.	System(e) zur Bewertung und Überprüfung der Leistungserklärung von Bauprodukten	3
	Protokoll über die Bewertung der Leistung eines Bauproduktes	1015-CPR-30-14681-1-TZ / 2019-11-05
	Prüfbericht Nr.	30-14681-1-T / 2019-10-10
6.	Benanntes Prüflabor / Nr.	NB1015, Strojírenský zkušební ústav, s.p., Hudcova 424/56b, 62100 Brno
	Harmonisierte technische Spezifikation	EN 13229:2001/A2:2004/AC:2007
	✓ Ecodesign ✓ BlmSchV2 ✓ DIN+ DIBt ✓ 15a B-VG 2015	EN 16510

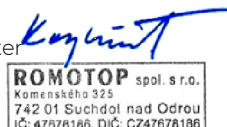
7. Deklarierte Eigenschaften in der Erklärung angeführt

Produkt	Hauptabmessungen (mm)			Nennwärmeleistung (kW)	Wärmetauscherleistung (kW)	Brennstoffverbrauch (kg/h)	Rauchrohrdurchmesser (mm)	Förderdruck (Pa)
	Höhe	Breite	Tiefe					
DYNAMIC T 3G 44.55.01	1005	664	577	12,0	---	3,0	180 / 200	12
Brandsicherheit	Erfüllt							
Abstand zu brennbaren Materialien	Rückwand (d _R)			800			mm	
	Strahlungsbereich (d _P)			800			mm	
	Strahlungsbereich zum Boden (d _F)			---			mm	
	Seitenwände (d _S)			700			mm	
	Seite mit Glas (d _{S1})			---			mm	
	Seite - Nische (d _{S2})			---			mm	
	Seite - Ausrichtung 45° (d _{S3})			---			mm	
Decke (d _C)			800			mm		
Brandverhalten	A1 nach EN 13510-1							
Brandgefahr durch Herausfallen von Brennstoffen	Erfüllt							
Abgasemission (CO in den Abgasen bei O ₂ = 13 %)					0,0462			%
					577			mg/Nm ³
Freisetzung von gefährlichen Stoffen	NPD							
Oberflächentemperatur	Erfüllt							
Elektrische Sicherheit	Nicht relevant							
Reinigbarkeit	Erfüllt							
Maximaler Betriebsdruck								bar
Abgastemperatur					108			°C
Abgastemperatur hinter dem Stutzen					118			°C
Mechanische Festigkeit (zum Tragen eines Schornsteins)	Nicht relevant							
Wärmeleistung Energieeffizienz	Erfüllt							
Nennwärmeleistung					12,0			
Nenn-Raumwärmeleistung					12,0			kW
Nenn-Wasserwärmeleistung					Nicht relevant			kW
Wirkungsgrad					η 94,0			%

*) „NPD“ (No Performance Determined), wenn keine Leistung aufgeführt ist

8. Die Leistungen des oben genannten Produkts stimmen mit den erklärten Leistungen überein. Diese Leistungserklärung wird unter der alleinigen Verantwortung des oben genannten Herstellers gemäß der Verordnung (EU) Nr. 305/2011 abgegeben.

Die Merkmale des / der unter den Nummern 1 und 2 genannten Produkts / Produkte stimmen mit den unter Nummer 7 genannten Merkmalen überein.

 Ing. Vladimír Krajiček
 Product und -Innovationleiter

 Verarbeitet durch und im Auftrag des Herstellers:
 Mgr. Ondřej Šuba
 Techniker

1.	Code d'identification du produit type Type, série, numéro de série ou tout autre élément permettant l'identification des produits de construction	DYNAMIC T 3G 44.55.01 1b
2.	Utilisation(s) prévue(s) du produit, conformément à la spécification technique harmonisée applicable	Chauffage des locaux pour bâtiments résidentiels sans chauffage de l'eau.
3.	Nom, entreprise ou marque commerciale déposée, et coordonnées du fabricant	ROMOTOP spol. s r.o. Komenského 325, 742 01 Suchdol nad Odrou, Czech Republic
4.	Représentant autorisé	ROMOTOP spol. s r.o. Komenského 325, 742 01 Suchdol nad Odrou, Czech Republic
5.	Système(s) d'évaluation et de certification de la fiabilité des caractéristiques du produit de construction	3
	Report d'évaluation des caractéristiques du produit de construction	1015-CPR-30-14681-1-TZ / 2019-11-05
	Document N°	30-14681-1-T / 2019-10-10
6.	Organisme certificateur	NB1015, Strojírenský zkušební ústav, s.p., Hudcova 424/56b, 62100 Brno
	Norme(s) Européennes	EN 13229:2001/A2:2004/AC:2007
	Flamme Verte	✓ Ecodesign
	BlmSchV2	✓ DIN+
	DIBt	✓ 15a B-VG 2015
		EN 16510

7. Les caractéristiques ici spécifiées dans la déclaration

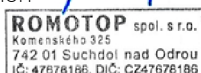
Produit	Dimensions principales (mm)			Puissance nominale (kW)	Puissance nominale de l'échangeur (kW)	Consommation de combustible (kg/h)	Diamètre du conduit de fumée (mm)	Tirage de conduit de fumée (Pa)
	Hauteur	Largeur	Profondeur					
DYNAMIC T 3G 44.55.01	1005	664	577	12,0	---	3,0	180 / 200	12

Sécurité incendie	Conforme		
Distance aux matériaux combustibles	Arrière (d _R)	800	mm
	Avant (d _P)	800	mm
	Avant (par rapport au sol) (d _F)	---	mm
	Latéral (d _S)	700	mm
	Latéral avec vitre (d _{S1})	---	mm
	Latéral – niche (d _{S2})	---	mm
	Latéral – emplacement 45° (d _{S3})	---	mm
Plafond (d _C)	800	mm	
Le comportement du feu	A1 selon la norme 13510-1		
Risque de retombées de matières brûlantes	Conforme		
Résidu de combustion émis (CO dans les résidus de combustion pour O ₂ = 13 %)	0,0462 577	% mg/Nm ³	
Fuite de substances dangereuses	NPD		
Température de surface	Conforme		
Sécurité électrique	Non pertinent		
Ramonage	Conforme		
Surpression maximale de fonctionnement	Non pertinent	bar	
Température moyenne des résidus de combustion	108	°C	
Température moyenne des résidus de combustion derrière la sortie	118	°C	
Résistance mécanique à la charge de gaz de combustion	Non pertinent		
Indice de performance	0,2		
Production de chaleur Efficacité énergétique	Conforme		
Puissance nominale	12,0	kW	
Puissance de chauffage intérieure	12,0	kW	
Puissance de chauffage dans l'eau	Non pertinent	kW	
Efficacité	η 94,0	%	

*) „NPD“ (No Performance Determined), wenn keine Leistung aufgeführt ist

8. Les caractéristiques du produit ci-dessus sont conformes à l'ensemble des caractéristiques déclarées. Cette déclaration de performance est faite sous la seule responsabilité du fabricant désigné ci-dessus, conformément au règlement (UE) n° 305/2011.

Les caractéristiques du ou des produits visés aux points 1 et 2 sont cohérentes avec celles visées au point 7.

 Ing. Vladimír Krajiček
 Directeur produits et innovation

 Traité par et pour le fabricant:
 Mgr. Ondřej Šuba
 Technicien

1. Codice identificativo univoco del tipo di prodotto DYNAMIC T 3G 44.55.01
 Tipo, serie o numero di serie o qualsiasi elemento che permetta di identificare il prodotto 1b
-
2. Uso previsto o usi previsti dell'elemento in conformità alle specifiche tecniche armonizzate Riscaldatore della stanza per edifici residenziali senza la produzione di acqua calda.
-
3. Nome, società o marchio registrato e indirizzo del produttore **ROMOTOP spol. s r.o.**
Komenského 325, 742 01 Suchdol nad Odrou, Czech Republic
-
4. Rappresentante autorizzato **ROMOTOP spol. s r.o.**
Komenského 325, 742 01 Suchdol nad Odrou, Czech Republic
-
5. Sistema(i) di valutazione e verifica della stabilità delle proprietà del prodotto 3
 Protocollo per la Valutazione delle proprietà dei prodotti da costruzione 1015-CPR-30-14681-1-TZ / 2019-11-05
 Rapporto di prova nr. 30-14681-1-T / 2019-10-10
 Laboratorio di prova designato / nr. NB1015, Strojírenský zkušební ústav, s.p., Hudcova 424/56b, 62100 Brno
-
6. Specificazioni tecniche armonizzate EN 13229:2001/A2:2004/AC:2007
✓ Ecodesign ✓ BImSchV2 ✓ DIN+ DIBt ✓ 15a B-VG 2015 EN 16510
-
7. Caratteristiche dichiarate riportate nella dichiarazione

Del tip di prodotto	Dimensioni principali (mm)			Protenza nominale (kW)	Protenza nominale dello scambiatore di acqua calda (kW)	Consumo di combustibile (kg/h)	Diametro del camino (mm)	Tiro di esercizio (Pa)
	Altezza	Larghezza	Profondità					
DYNAMIC T 3G 44.55.01	1005	664	577	12,0	---	3,0	180 / 200	12


Sicurezza antincendio	Conforme								
Distanza da materiali infiammabili	Posteriore (d _R)							800	mm
	Anteriore (d _F)							800	mm
	Anteriore (rispetto al pavimento)(d _F)							---	mm
	Laterali (d _S)							700	mm
	Vetrata laterale (d _{S1})							---	mm
	Laterali – nicchia (d _{S2})							---	mm
	Laterali – posizione 45° (d _{S3})							---	mm
Dal soffitto (d _C)							800	mm	
Comportamento al fuoco	A1 a EN 13510-1								
Rischio di caduta di combustibile ardente	Conforme								
Emissioni (CO nei gas comburenti all' O ₂ = 13 %)							0,0462 577	% mg/Nm ³	
Perdita di sostanze pericolose	NPD								
Temperatura di superficie	Conforme								
Sicurezza elettrica	Non pertinente								
Pulibilità	Conforme								
Sovrappressione massima di funzionamento							Non pertinente	bar	
Temperatura dei gas combusti alla potenza calorica nominale							108	°C	
Temp. media dei gas di scarico al collo alla potenza termica nominale							118	°C	
Resistenza meccanica al carico dei gas di scarico	Non pertinente								
Prestazioni termiche Efficienza energetica	Conforme								
Protenza nominale							12,0	kW	
Potenza termica all'ambiente							12,0	kW	
Potenza termica all'acqua							Non pertinente	kW	
Efficienza							η 94,0	%	

*), „NPD“ (No Performance Determined), se non viene riportata nessuna caratteristica

8. Le caratteristiche del suddetto prodotto sono conformi all'insieme delle caratteristiche dichiarate. Questa dichiarazione di prestazione è fatta sotto la sola responsabilità del fabbricante sopra indicato in conformità con il regolamento (UE) n. 305/2011.

Le caratteristiche del prodotto o dei prodotti di cui ai punti 1 e 2 sono conformi a quelle di cui al punto 7.

Ing. Vladimír Krajčiček
 Responsabile sviluppo
 e innovazione prodotti



Elaborato da e per conto del produttore:
 Mgr. Ondřej Šuba
 Ingegnere